

Fagdag samtykke tvang og makt

13.mars 2023

Grimstad kulturhus

Fagdag Samtykke, tvang og makt
oppmøte registrering



Velkommen

Praktisk informasjon
Bakgrunn



Pixaby.no



Tv.nrk.no



Program

08.30-09.00	Registrering
09.00-09.15	Velkommen
09.15-09.30	Innledning
09.30-10.00	Demens og tillitsskapende tiltak v/ Birgitte Nærdal
10.00-10.15	Pause
10.15-11.15	Loverk knyttet til brukermedvirkning, samtykke, tvang og makt v/Fredrik Dahl og Vegard Vige
11.15-11.35	Pårørendehistorie v/ Reidar Øvensen
11.35-12.15	Lunsj
12.15-12.35	Dokumentasjon av samtykke v/ Tore Sivertsen og Hege Irene Bjerkeseth
12.35-12.45	Simulering- teori v/ Richard Skåra
12.45-13.20	Simulering i praksis v/ arbeidsgruppa og Richard Skåra
13.20-13.35	Pause
13.35-13.55	Dokumentasjon av velferdsteknologi, tvang og makt v/ Tore Sivertsen og Hege Irene Bjerkeseth
13.55-14.20	Kvalitet i helse- og omsorgstjenesten v/ Karin H. Pettersen
14.20-14.30	Avslutning





Utviklingscenter for sykehjem og hjemmetjenester





Erfaringer fra Birkenes, Gjerstad og Arendal

- Kompetanse
- Tilsyn
- Økende andel personer med demenssykdom
- Velferdsteknologi





Innledning

Merethe. A Land

Når dokumenteres samtykkekompetanse?

- Alltid bevissthet rundt pasientens samtykkekompetanse!
- Strukturert gjennom gode pasientforløp, tiltakspakke demens årskontroll

Forberedelse til legevisitt		Hjelpetekst																																																																								
Oppgave Respirasjon/sirkulasjon Respirasjon: _____ BT: _____ Puls: _____ SPO2: _____ Føres i lab modul i Geric NEWS Score: _____	Kommentar NEWS2 (NATIONAL EARLY WARNING SCORE 2) <small>NBI Dette kortet kan brukes med spri</small> <table border="1"> <thead> <tr> <th>FTSIOLOGISKE PARAMETERE</th> <th>3</th> <th>2</th> <th>1</th> <th>0</th> <th>1</th> <th>2</th> <th>3</th> </tr> </thead> <tbody> <tr> <td>Respirasjonsfrekvens (pr. minutt)</td> <td>18</td> <td>19-20</td> <td>21-24</td> <td>25</td> <td>21-24</td> <td>25</td> <td>26</td> </tr> <tr> <td>SaO₂ (Stikk 1 %)</td> <td>91</td> <td>92-93</td> <td>94-95</td> <td>96</td> <td>96-97</td> <td>98</td> <td>99</td> </tr> <tr> <td>SaO₂ (Stikk 2 %)</td> <td>92</td> <td>94-95</td> <td>96-97</td> <td>98-99</td> <td>99-100</td> <td>100</td> <td>101</td> </tr> <tr> <td>Løst eller støvet</td> <td>0</td> <td>1</td> <td>2</td> <td>3</td> <td>4</td> <td>5</td> <td>6</td> </tr> <tr> <td>Sykdomsforløp (vekt)</td> <td>290</td> <td>91-100</td> <td>101-110</td> <td>111-120</td> <td>121-130</td> <td>131-140</td> <td>141-150</td> </tr> <tr> <td>Proteininntak (pr. dag)</td> <td>240</td> <td>41-50</td> <td>51-60</td> <td>61-70</td> <td>71-80</td> <td>81-90</td> <td>91-100</td> </tr> <tr> <td>Bevissthet</td> <td>1</td> <td>2</td> <td>3</td> <td>4</td> <td>5</td> <td>6</td> <td>7</td> </tr> <tr> <td>Temperatur (°C)</td> <td>33.0</td> <td>35.1-36.0</td> <td>36.1-38.0</td> <td>38.1-39.0</td> <td>39.1-40.0</td> <td>40.1-41.0</td> <td>41.1-42.0</td> </tr> </tbody> </table> <p><small>* Stikk 2: Legg til dokumenter i journal når Stikk 2 skal brukes. Ved alle andre stikker brukes Stikk 1.</small></p> <p><small>** Bevisstetatskode A = Alert (Vard) C = Confused (Forvirret/forvring) D = Drowsy (Sløper) F = Fixed (Fast) L = Lethargic (Sløper) M = Moderate (Moderat) S = Severe (Svært) U = Unconscious (Uvitende)</small></p> <p><small>NBI Lav NEWS2 score utelukker ikke alvorlig sykdom</small></p>	FTSIOLOGISKE PARAMETERE	3	2	1	0	1	2	3	Respirasjonsfrekvens (pr. minutt)	18	19-20	21-24	25	21-24	25	26	SaO ₂ (Stikk 1 %)	91	92-93	94-95	96	96-97	98	99	SaO ₂ (Stikk 2 %)	92	94-95	96-97	98-99	99-100	100	101	Løst eller støvet	0	1	2	3	4	5	6	Sykdomsforløp (vekt)	290	91-100	101-110	111-120	121-130	131-140	141-150	Proteininntak (pr. dag)	240	41-50	51-60	61-70	71-80	81-90	91-100	Bevissthet	1	2	3	4	5	6	7	Temperatur (°C)	33.0	35.1-36.0	36.1-38.0	38.1-39.0	39.1-40.0	40.1-41.0	41.1-42.0	Respirasjon: Frekvens, ubesværet/ besværet, O ₂ behov, surkling, hoste, slim temp, hud (klim, varm, tørr) ødemer, BT/Puls. NB: News tas umiddelbart etter at beoer har flyttet inn på institusjon. Fortsett videre med jevnlig NEWS målinger til første legevisitt er gjennomgått for å fastsette normal NEWS på beoer. Normal NEWS Score skrives i tiltaksplan under Medisinsk oppfølging, samt labmodul
FTSIOLOGISKE PARAMETERE	3	2	1	0	1	2	3																																																																			
Respirasjonsfrekvens (pr. minutt)	18	19-20	21-24	25	21-24	25	26																																																																			
SaO ₂ (Stikk 1 %)	91	92-93	94-95	96	96-97	98	99																																																																			
SaO ₂ (Stikk 2 %)	92	94-95	96-97	98-99	99-100	100	101																																																																			
Løst eller støvet	0	1	2	3	4	5	6																																																																			
Sykdomsforløp (vekt)	290	91-100	101-110	111-120	121-130	131-140	141-150																																																																			
Proteininntak (pr. dag)	240	41-50	51-60	61-70	71-80	81-90	91-100																																																																			
Bevissthet	1	2	3	4	5	6	7																																																																			
Temperatur (°C)	33.0	35.1-36.0	36.1-38.0	38.1-39.0	39.1-40.0	40.1-41.0	41.1-42.0																																																																			
Medisiner: <input type="checkbox"/> Registrerer medisiner og evt cave <input type="checkbox"/> Fylle dosett																																																																										
Ernæringsstatus		Gjør en ernæringskartlegging/ MUST. (Se Qm+) IPLOS. Mengde, hyppighet av måltider. Ved underernæring skal det lages en ernæringsplan i tiltaksplan Kartlegg: Diett, spiser selv, matallergi, svelgevansker, mosa mat, behov for oppfølging under måltid. Variert/ensidig kosthold/spiseforstyrrelse																																																																								
Samtykkekompetansevurdering		Vurderes når man har tilstrekkelig kjennskap til beoer. Dersom man ikke har tilstrekkelig kjennskap til beoer bør fortløpende vurderinger og observasjoner dokumenteres i journal tilknyttet tiltaket samtykkekompetansevurdering Journalene er bakgrunn for utfylling av flettemal 271																																																																								

Sjekkliste Tiltakspakke demens – TPD

Fakta

Tiltakspakke demens er en månedlig systematisk oppfølging av hjemmeboende personer med demens og deres pårørende. Målet er at personer med demens skal ha det best mulig i eget hjem lengst mulig. Det er viktig å kunne forutse når hjelpen må økes, og sette inn riktige hjelpetiltak til rett tid. Erfaringer viser at systematisk samarbeid med pårørende er viktig for å få til en god oppfølging av hjemmeboende personer med demens.

Hensikten er:

- Gi pasientene størst mulig grad av trygghet i eget hjem.
- Forebygge avmagring, underernæring og dehydrering - som ofte er årsak til innleggelse i sykehus.
- Oppdage infeksjoner tidlig i sykdomsforløpet og dermed kunne igangsette rask behandling. Dette kan forebygge forvirring, delir og sykehusinnleggelse

Prosedyre (fyll inn kommunens prosedyre her). Under følger eksempel fra Grimstad kommune:

1. Tjenestekontoret fatter vedtak på tjeneste Tiltakspakke demens
2. Gruppeleder tildeler primærkontakt og organiserer oppfølgingsbesøkene i turnus
3. Primærkontakt kontakter pasienten og gjør avtale om hjemmebesøk
4. Avklar hvem nærmeste pårørende er og om det er greit at du tar kontakt med denne.
5. Dokumenter besøket under Tiltakspakke demens i Tiltaksplanen.
6. Oppdater Tiltaksplanen_ut i fra nye opplysninger.
7. Informer fastlegen om at pasienten har TPD og om endringer i pasientens funksjon.

Første besøk	Utført
Innkall pårørende til et møte sammen med pasient og primærkontakt.	
Informert om at du er pasientens primærkontakt.	
Informert om hva TPD innebærer (Infobrev er også sendt til pasienten fra Bestillerenheten sammen med vedtaket).	
Lever ut eller fyll ut «Min historie» sammen med pasient og pårørende. Før den inn i Tiltaksplanen.	
Hva er viktig for deg nå? Still pasienten dette spørsmålet slik at hun/han kan få være med å påvirke hverdagen sin. Tilpass spørsmålet den enkeltes evne til å gi og motta informasjon. Innhent opplysninger ved hjelp av sjekklisten under.	
Opprett Tiltakspakke demens i tiltaksplanen under Psykisk/kognitivt (se egen mal) og bruk journalkode 55.	
Kartlegg hvem som er nærmeste pårørende og om vi får lov til å kontakte dem ved behov.	



Hvordan gjøres det:

- Opplagt samtykkekompetanse: dokumenteres i pasientens journal
- Ved tvil og manglende samtykkekompetanse: vurdere ved hjelp av tekstbank
- Manglende samtykkekompetanse: tekstbank & flettemal

F A R V

Tekstbank

Velg

Tekstbank Vis kun aktive

Felles Mine

PSYKISK HELSE OG RUS(journal)
PÅRØRENDESAMARBEID
Saksbehandlingskriterier (L) = Lovpålagt tjeneste
SAMTYKKEKOMPETANSEVURDERING (Journal)
 SAMTYKKEKOMPETANSEVURDERING
 SAMTYKKEKOMPETANSEVURDERING (Prosedyretekster)
 SAMTYKKEKOMPETANSEVURDERING
SITUASJONER (Tekstbanker til situasjonsfeltet)
SLUTTRAPPORT
SMERTEKARTLEGGING (journal)
Sosialtjenesten GK
TANNHELSE PROSEDYRER
TILTAKSPAKKE - DEMENS (prosedyretekster)
TILTAKSPAKKE DEMENS (Journal)
Tjenestekontor: Saksbehandlerjournal
Tjenestekontoret (Begrunnelsesfanen)
Tjenestekontoret (Vedtaksfanen)
Tvang og makt HOL kap 9 (journaltekst)
VAKSINER
Velferdsteknologi (begrunnelse)
VELFERDSTEKNOLOGI (Journal)
Evondos (medisinerina)

Tekstbank

1. SAMTYKKEKOMPETANSEVURDERING:
Litt om pasienten, bakgrunn for vurdering:

Samtykkekompetansevurderingen skal knyttes til dagliglivets gjøremål, helsehjelp og/ eller økonomi.

Disse spørsmålene kan være til hjelp i vurderingen:
Evner pasienten å FORSTÅ hva saken dreier seg om?:
FORSTÅR pasienten hvorfor helsehjelpen er nødvendig?:
FORSTÅR pasienten konsekvenser av å nekte helsehjelpen?:
Evner pasienten å ANNERKJENNE og gjengi relevant informasjon?:
Evner pasienten å RESONERE rundt de ulike alternativene, VALGENE og konsekvensene?:
Evner pasienten å uttrykke ett valg?

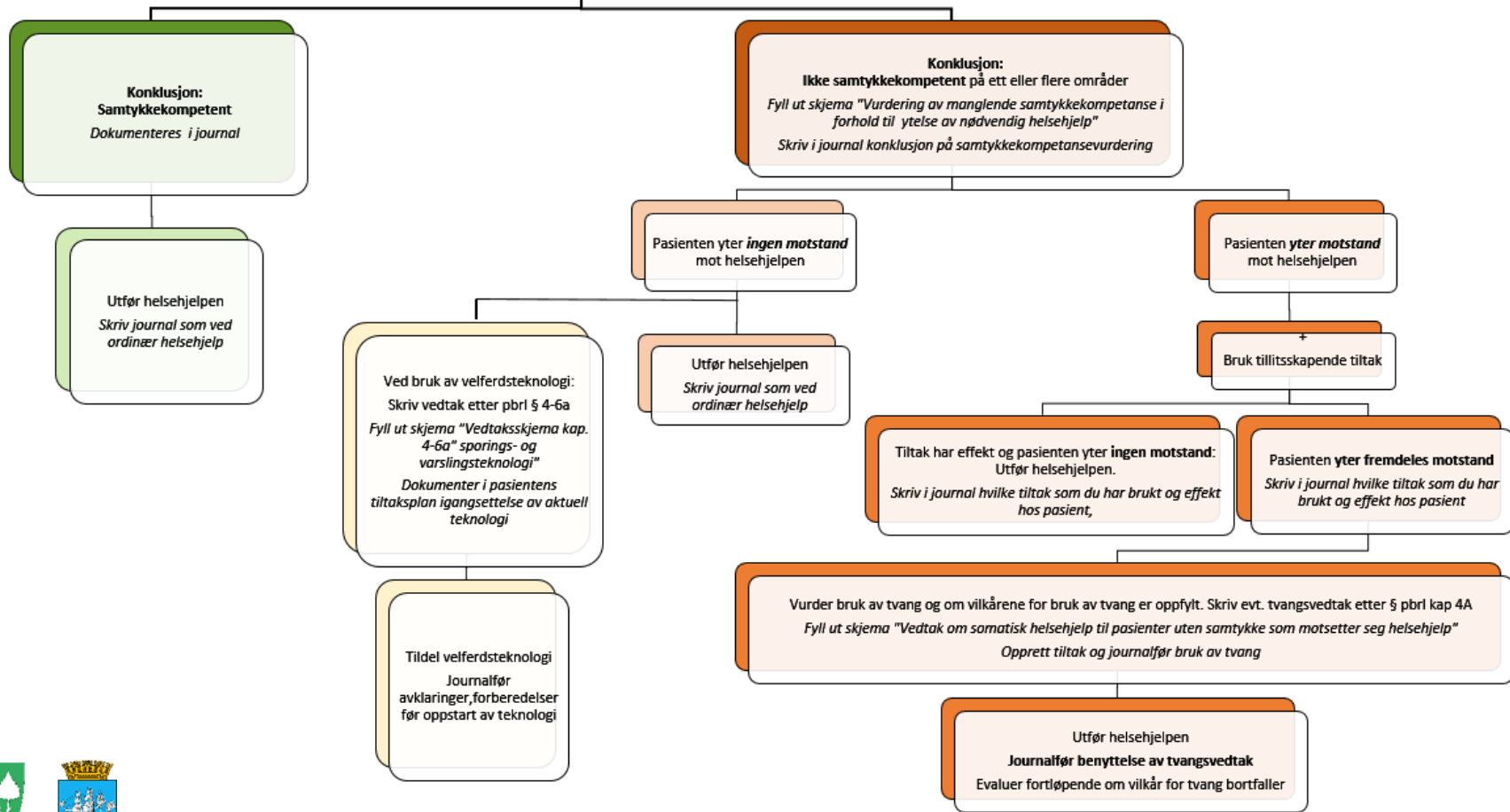
Konklusjon knyttet til Dagliglivets gjøremål, Helsehjelp og/ eller Økonomi:

2. Ved manglende samtykkekompetanse fyllt ut flettemal 271
Dato for utfylt flettemal:
Dagliglivets gjøremål: (JA/NEI)
Helsehjelp: (JA/NEI)
Økonomi: (JA/NEI)

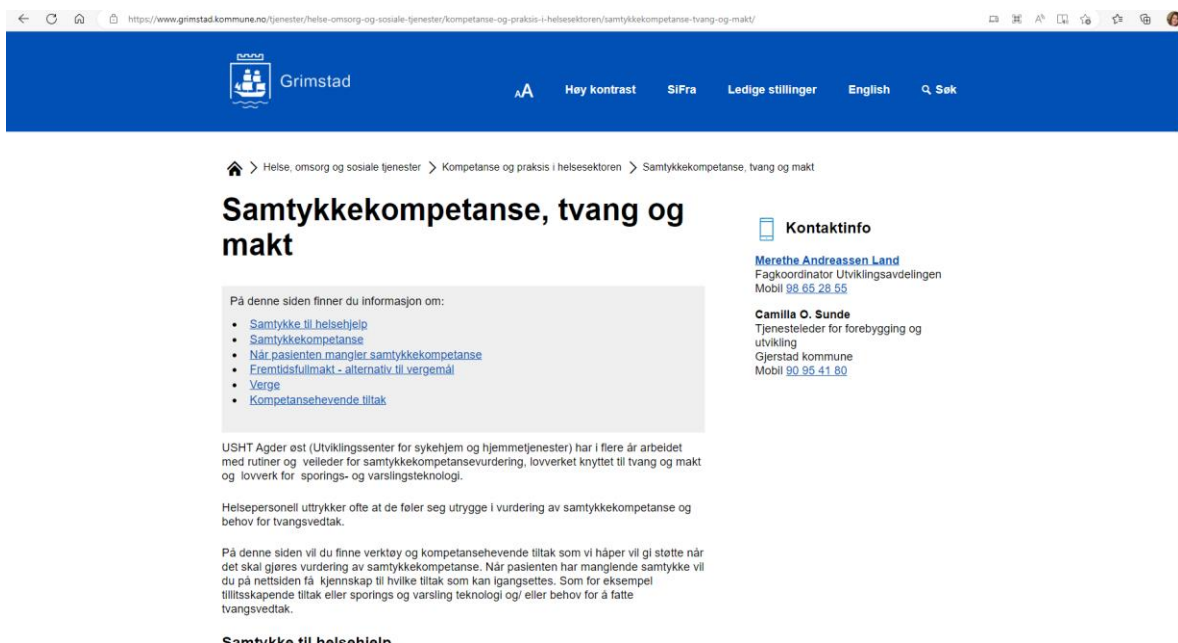


Samtykkekompetansevurdering

Se veileder samtykkekompetansevurdering for hvordan dokumentere samtykkekompetanse i "Gerica/ Profil"



Ressurser



https://www.grimstad.kommune.no/tjenester/helse-omsorg-og-sosiale-tjenester/kompetanse-og-praksis-i-helsesektoren/samtykkekompetanse-tvang-og-makt/

Grimstad

Høy kontrast SiFra Ledige stillinger English Søk

Home > Helse, omsorg og sosiale tjenester > Kompetanse og praksis i helsesektoren > Samtykkekompetanse, tvang og makt

Samtykkekompetanse, tvang og makt

Kontaktinfo

Merethe Andreassen Land
Fagkoordinator Utviklingsavdelingen
Mobil 98 65 28 55

Camilla O. Sunde
Tjenesteleder for forebygging og utvikling
Gjerstad kommune
Mobil 90 95 41 60

På denne siden finner du informasjon om:

- [Samtykke til helsehjelp](#)
- [Samtykkekompetanse](#)
- [Når pasienten mangler samtykkekompetanse](#)
- [Fremtidsfullmakt - alternativ til vergemål](#)
- [Verge](#)
- [Kompetansehevedende tiltak](#)


USHT Agder øst (Utviklingscenter for sykehjem og hjemmetjenester) har i flere år arbeidet med rutiner og veileder for samtykkekompetansevurdering, lovverket knyttet til tvang og makt og lovverk for sporings- og varslingsteknologi.

Helsepersonell uttrykker ofte at de føler seg utrygge i vurdering av samtykkekompetanse og behov for tvangsvedtak.

På denne siden vil du finne verktøy og kompetansehevedende tiltak som vi håper vil gi støtte når det skal gjøres vurdering av samtykkekompetanse. Når pasienten har manglende samtykke vil du på nettsiden få kjennskap til hvilke tiltak som kan igangsettes. Som for eksempel tillitskapende tiltak eller sporings og varsling teknologi og/eller behov for å fatte tvangsvedtak.

Samtykke til helsehjelp

[Samtykkekompetanse, tvang og makt - Grimstad kommune](#)



Pause kl 10.00- 10.15



Kilde: Pixaby



Lunsj 11.35 – 12.15



Foto: Pixaby,

Pause kl 13.20- 13.35



Kilde: Pixaby



Evaluering

Evaluering fagdag Samtykke, tvang
og makt



USHT Agder (Øst)

Kanaler USHT Agder (Øst):

[Agder \(Øst\) \(utviklingscenter.no\)](https://www.utviklingscenter.no)

[Utviklingscenteret Agder øst - USHT Agder øst | Facebook](#)



Nyhetsbrev - USHT Agder (Øst)

november 2022